

# Handleiding - Downloaden attest toekenning studietoelage

Met een attest van toekenning van de afdeling Studietoelagen van de Vlaamse Overheid van het vorige academiejaar, betaal je bij inschrijving voorlopig verminderd studiegeld aan beurs of bijna-beurstarief voor dit academiejaar, in afwachting van de goedkeuring van je studietoelage.

Denk eraan om je **aanvraag** voor een studietoelage in te dienen **voor 1 juni** van het lopende academiejaar!

Het attest ziet er zo uit:

**AHOVOKS**  
Agentschap  
Hoger Onderwijs, Volwassenenonderwijs,  
Kwalificaties & Studietoelagen

Afdeling Studietoelagen  
Koning Albert II-laan 15  
1210 Brussel

<b>Contact</b> www.studietoelagen.be Bel gratis 1700	<b>Bijlagen</b> 1	<b>Datum</b> 25/10/2021	<b>Rijksregisternummer</b> XXXXXXXX
--	----------------------	----------------------------	--

**Goedkeuring studietoelage XXXXXX voor hoger onderwijs**

Geachte

**U heeft recht op een toelage van XXXXXX euro.**

We betalen het bedrag van XXXXXX euro op 26/10/2021 op het rekeningnummer XXXXXX.

**Verminderd inschrijvingsgeld**  
Wij brengen uw onderwijsinstelling op de hoogte van de goedkeuring van uw dossier. Daardoor betaalt u verminderd inschrijvingsgeld.

## Stap 1

Surf naar [www.studietoelagen.be](http://www.studietoelagen.be) en ga naar het digitaal loket om je aanvraag in te dienen.

Studietoelagen Vlaanderen is onderwijs & vorming

Nieuws Professionals Publicaties

Wat zoekt u? **ZOEKEN**

Je aanvraag opvolgen Voorwaarden Bedragen Contact en vragen Woordenlijst

## Studietoelagen hoger onderwijs

**Dien je aanvraag in**



Tot 1 juni 2022 voor academiejaar 2021-2022, vanaf 2 juni 2022 voor het nieuwe academiejaar.

*Dien je aanvraag in >*



## Stap 2

Kies één van onderstaande opties en log in.



Kies hieronder hoe u wil aanmelden. Klik op "meer info" voor uitleg over die manier van aanmelden. Klik op de knop "hulp nodig?" (rechts) voor veelgestelde vragen over aanmelden of om contact op te nemen met de helpdesk.

[>](#) eID en aangesloten kaartlezer  
**VEILIGSTE KEUZE**  
  
[Meer info](#) 

[>](#) Beveiligingscode via mobiele app  
**GEMAKKELIJKSTE KEUZE**  
  
Nog niet geactiveerd? [Activeer nu!](#) [Meer info](#) 

[>](#) itsme®  
  
[Meer info](#) 


[>](#) Beveiligingscode via SMS  
  
Nog niet geactiveerd? [Activeer nu!](#) [Meer info](#) 


[>](#) Federaal token  
  
[Meer info](#) 

## Stap 3

Ben je de student zelf of een ouder?

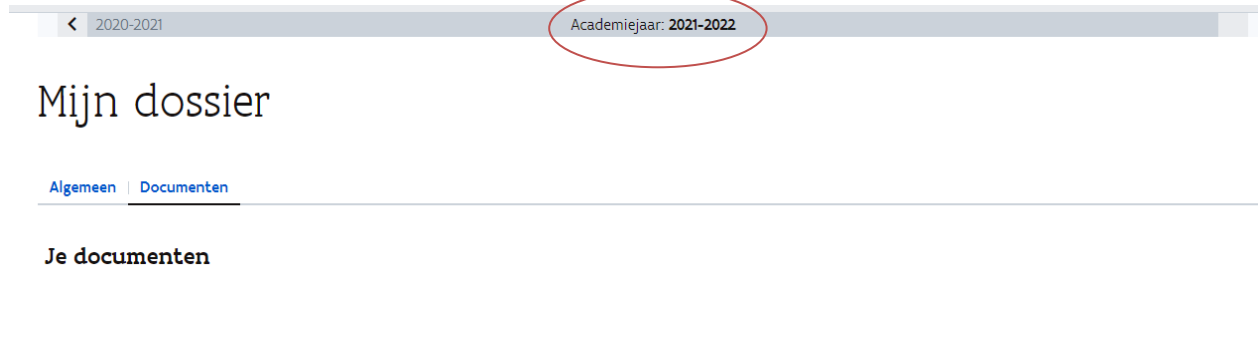
### Studietoelagen

[>](#) [Ik ben de student](#)  
Ik wil mijn eigen dossier inkijken, aanvullen of opstarten.  
  
[Meer info](#) 

[>](#) [Ik ben de ouder](#)  
Ik wil het dossier van iemand anders inkijken of aanvullen. Bijvoorbeeld mijn kind.  
  
[Meer info](#) 

## Stap 6

Ga naar het academiejaar dat je wenst te openen. Daarna klik je op 'Documenten'.



< 2020-2021 Academiejaar: 2021-2022

### Mijn dossier

[Algemeen](#) | [Documenten](#)

**Je documenten**

## Stap 7

Klik op 'goedgekeurd na eerste behandeling' en download het attest.

### Actuele stand van het dossier

We keurden uw aanvraag goed. De berichtgeving over de behandeling van uw dossier kunt u hieronder bekijken.

### Overzicht

Datum	Gebeurtenis	Details
08/07/2020	Ontvangen	<a href="#">Blanco briefsjabloon BULK.pdf</a>
25/02/2020	Betaling	betaling
17/02/2020	Ontvangen	<a href="#">Goedgekeurd na eerste behandeling.pdf</a>
06/11/2019	Ontvangen	<a href="#">Ontvangstmelding aanvraag.pdf</a>